



# Resultado Anual 2020

## Metas PND-IP

Sector Trabajo, Desarrollo Humano e Inclusión Social

Febrero 2021

# Contenido

1

Resumen de intervenciones y metas

2

Resultado de las Metas

3

Estado de las Metas

4

Resultados de Metas Conjuntas

# Sector Trabajo, Desarrollo Humano e Inclusión Social

32 metas en total

2 Intervenciones

ÁREA INNOVACIÓN,  
COMPETITIVIDAD Y  
PRODUCTIVIDAD

Tutela de cumplimiento de Derechos: **1** meta  
Sistema Nacional de Empleo: **5** metas

Programa cumplimiento derechos humanos: **3** metas  
PIEG y PLANOS: **2** metas  
Programa Social atención hogares en pobreza: **3** metas

10 Intervenciones

ÁREA SEGURIDAD  
HUMANA

Régimen No Contributivo: **2** metas  
Avancemos y otros programas: **4** metas  
Red de Cuido: **3** metas

Atención Personas Adultas Mayores: **2** metas  
Economía Social Solidaria: **1** metas  
Programa Infraestructura Social: **3** metas  
Atención Población LGBTI: **3** metas

# Resultado de las Metas



# ÁREA INNOVACIÓN, COMPETITIVIDAD Y PRODUCTIVIDAD

META - RESULTADO - CUMPLIMIENTO

20%	25,70%	<b>128,50%</b>
-----	--------	----------------

- Tasa anual de **cobertura de personas trabajadoras** asalariadas, tuteladas por la Inspección de Trabajo, a nivel nacional



30%	35%	<b>116,67%</b>
50%	39,48%	<b>78,96%</b>
20%	25,20%	<b>126%</b>
3 120	4 801	<b>153,88%</b>
80	133	<b>166,25%</b>

- Porcentaje de **personas egresadas** del INA y **registradas en la plataforma informática** única, que están en proceso de intermediación de empleo.

- Porcentaje de **personas egresadas** de los procesos de capacitación y formación del MTSS, **registradas en la plataforma informática** única, que están en proceso de intermediación de empleo.

- Porcentaje de personas egresadas de los procesos de capacitación y formación para el empleo del MTSS, que **lograron su inserción laboral**, a través del Sistema Nacional de Empleo.

- Número de Personas egresadas de los procesos de Capacitación y Formación del MTSS, según **Estrategia de Alianza para el Bilingüismo (ABI)**.

- Número de personas en **condición de discapacidad insertas** en el mercado laboral producto del proceso de intermediación laboral o de estrategias con el sector empresarial impulsadas por el MTSS.



# ÁREA SEGURIDAD HUMANA

## META - RESULTADO - CUMPLIMIENTO

81 642	145 086	<b>177,71%</b>
20%	37%	<b>185%</b>
75%	0%	<b>0%</b>

- Número de personas beneficiadas de **las intervenciones públicas** articuladas, accesibles e inclusivas para la promoción y protección de derechos humanos
- Porcentaje de población migrante regularizada a través de los **programas de migramóvil**
- Porcentaje de instituciones públicas que aplican el Índice de Gestión en Discapacidad y Accesibilidad (**IGEDA**)

**Programa cumplimiento derechos humanos**

60%	71%	<b>118%</b>
45%	45%	<b>100%</b>

- Porcentaje de acciones del Plan de Acción **PIEG** 2019-2022 en ejecución
- Porcentaje de acciones del Plan de acción **PLANOVI** 2018-2022 en ejecución

**PIEG y PLANOVI**

54 565	96 476	<b>176,81%</b>
18 900	19 658	<b>104,01%</b>
10 000	10 317	<b>103,17%</b>

- Número de hogares en situación de **pobreza atendidos**, según el registro nacional del SINIRUBE
- Número de hogares en pobreza que reciben una atención integral incluyendo aquellos que forman parte de la Estrategia Nacional para la reducción de pobreza "**Puente al Desarrollo**"
- Número de mujeres atendidas por el **Programa Avanzamos Mujeres** según el registro de SINIRUBE

**Programa Social atención hogares en pobreza**

# ÁREA SEGURIDAD HUMANA

## META - RESULTADO - CUMPLIMIENTO

5 000	3 654	<b>73,58%</b>
129 633	129 625	<b>99,99%</b>

- Número de nuevas Pensiones del **Régimen No Contributivo** otorgadas
- Número **acumulado** personas con pensión otorgada del Régimen No Contributivo de Pensiones

**Régimen No Contributivo**

181 700	152 542	<b>83,95%</b>
78%	55%	<b>70,51%</b>
2 500	2 305	<b>92,20%</b>
200 000	208 082	<b>104,04%</b>

- Número de personas estudiantes de secundaria que reciben beneficio de **Avancemos** según el registro de SINIRUBE
- **Porcentaje** de personas estudiantes de secundaria beneficiadas de Avancemos que **permanecen en el sistema educativo** según el registro de SINIRUBE
- Número de **adolescentes madres becadas** para la permanencia en el sistema educativo, en cualquier oferta educativa del MEP, según el registro de SINIRUBE
- Número de estudiantes de primera infancia y primaria en situación de pobreza con transferencia monetaria condicionada del **Programa Crecemos**.

**Avancemos y otros programas**

1 500	1 322	<b>88,13%</b>
28 744	20 874	<b>72,62%</b>
4 000	0	<b>0%</b>

- Número de niños y niñas que ingresan por primera vez al **Programa Nacional Red de Cuido**
- Número de niños y niñas beneficiarios del **subsidio de cuidado** y desarrollo infantil del IMAS según SINIRUBE
- Número de niños, niñas y adolescentes atendidos en alternativas de cuidado y otras modalidades de atención que no han sido incorporadas a los registros de la secretaría técnica de **REDCUDI** a nivel nacional y regional.

**Red de Cuido**

# ÁREA SEGURIDAD HUMANA

## META - RESULTADO - CUMPLIMIENTO

25 624	25 353	<b>98.94%</b>
50%	8%	<b>16%</b>

- Número de personas adultas mayores (PAM) atendidas según el registro de SINIRUBE
- Porcentaje de implementación del Proyecto "Línea Dorada"

Atención  
Personas  
Adultas  
Mayores

125	202	<b>160,32%</b>
-----	-----	----------------

- Número de organizaciones de la ESS con **proyectos productivos** que reciben capacitación, asistencia técnica o financiamiento

Economía  
Social  
Solidaria

55	48	<b>87,27%</b>
4	6	<b>150%</b>
27,34%	0	<b>0%</b>

- Número de **proyectos de infraestructura social** inclusivos e interculturales ejecutados.
- Número de **pueblos indígenas con proyectos de infraestructura social** ejecutados (AyA).
- Porcentaje de avance de los proyectos de infraestructura a nivel nacional del Patronato Nacional de la Infancia por medio de la figura de **Fideicomiso**.

Programa  
Infraestructura  
Social



# ÁREA SEGURIDAD HUMANA

## META - RESULTADO - CUMPLIMIENTO

10%	1%	<b>100%</b>
10%	10%	<b>100%</b>
30%	75%	<b>250%</b>

- Porcentaje de **acciones afirmativas** para la población LGTBI ejecutadas
- Porcentaje de instituciones del Estado que aplican **acciones afirmativas**, programas y proyectos en favor del **bienestar** de la **población LGTBI**.
- Porcentaje de instituciones con funcionarios con **capacidades mejoradas** para la prestación de servicios de la **población LGTBI**.

**Atención  
Población  
LGTBI**

# Estado de las metas



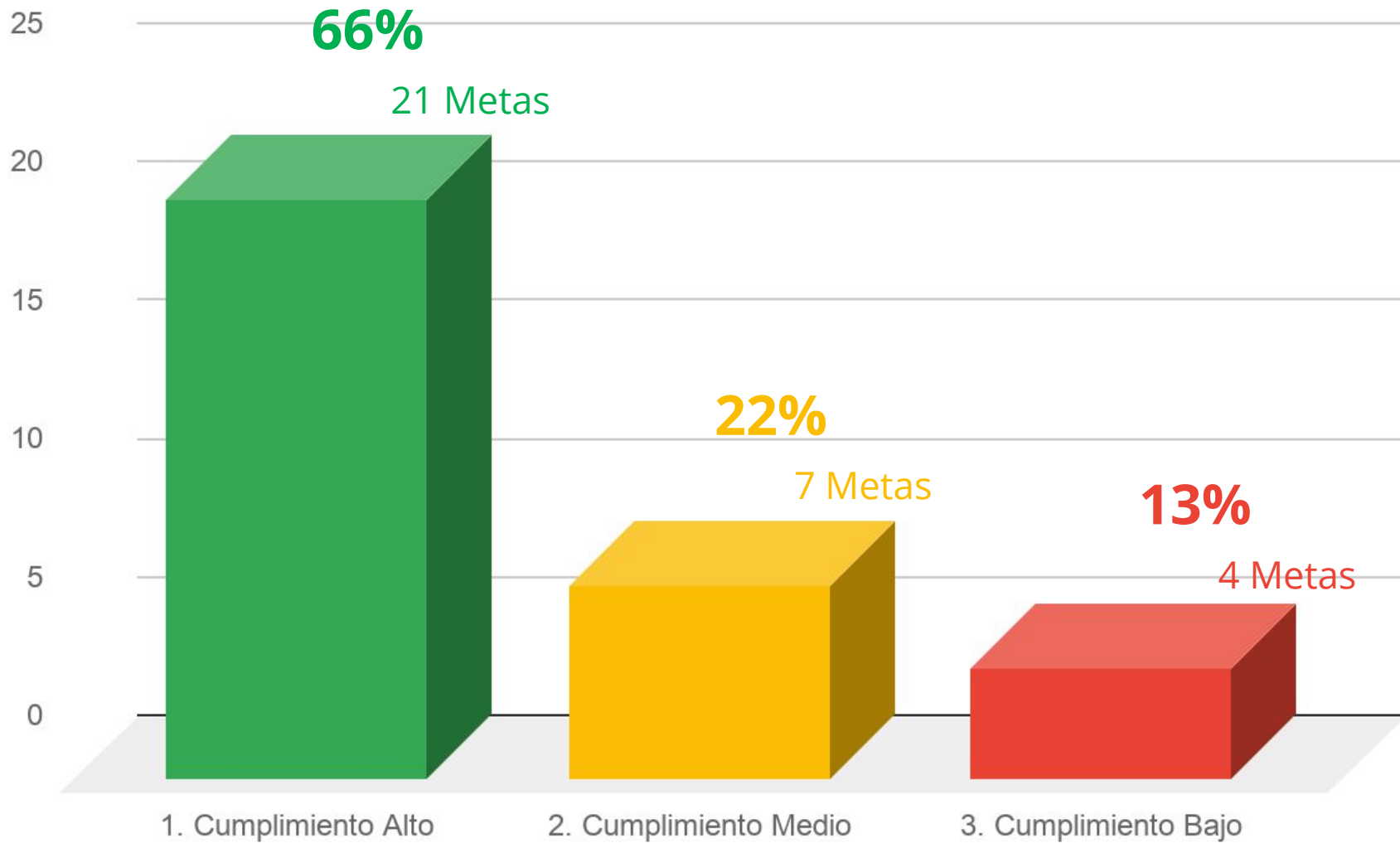
Cumplimiento  
Bajo



Cumplimiento  
Medio



Cumplimiento  
Alto



# Metas con

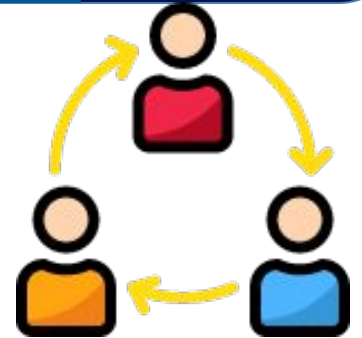
# Cumplimiento Medio

Indicadores	Instituciones	Meta	Resultado	Porcentaje cumplimiento
Número de nuevas Pensiones del Régimen No Contributivo otorgadas	CCSS	5 000	3 650	<b>73,08%</b>
Número de personas estudiantes de secundaria que reciben beneficio de Avancemos según el registro de SINIRUBE a nivel nacional y regional	IMAS JUDESUR	181 700	152 542	<b>83,95%</b>
Porcentaje de personas estudiantes de secundaria beneficiarias de Avancemos que permanecen en el sistema educativo según el registro de SINIRUBE	IMAS	78%	55%	<b>70,51%</b>
Número de niños y niñas beneficiarios del subsidio de cuidado y desarrollo infantil del IMAS según SINIRUBE	IMAS	28 744	20 874	<b>72,62%</b>
Número de niños y niñas que ingresan por primera vez al Programa Nacional Red de Cuido	PANI	1 500	1 322	<b>88,13%</b>
Porcentaje de personas egresadas de los procesos de capacitación y formación del MTSS, registradas en la plataforma informática única, que están en proceso de intermediación de empleo.	MTSS	50%	39,48%	<b>78,96%</b>
Número de proyectos de infraestructura social inclusivos e interculturales ejecutados.	JUDESUR DINADECO IMAS	55	48	<b>87.27%</b>

# Metas con Cumplimiento Bajo

Indicadores	Instituciones	Meta	Resultado	Porcentaje cumplimiento
Número de niños, niñas y adolescentes atendidos en alternativas de cuidado y otras modalidades de atención que no han sido incorporadas a los registros de la secretaría técnica de <b>REDCUDI</b> a nivel nacional y regional.	IMAS	4 000	0	0%
Porcentaje de avance de los proyectos de infraestructura a nivel nacional del Patronato Nacional de la Infancia por medio de la figura de <b>Fideicomiso</b> .	PANI	27,37%	0	0%
Porcentaje de instituciones públicas que aplican el Índice de Gestión en Discapacidad y Accesibilidad ( <b>IGEDA</b> )	CONAPDIS	75%	0%	0%
Porcentaje de implementación del Proyecto “ <b>Línea Dorada</b> ”	CONAPAM	50%	8%	16%

# Resultado Metas Conjuntas



**145 086** personas beneficiadas de las intervenciones públicas articuladas, accesibles e inclusivas para la promoción y protección de los derechos humanos.

Cumplimiento  
2020

177,71%

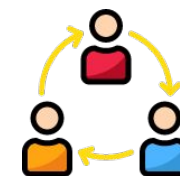
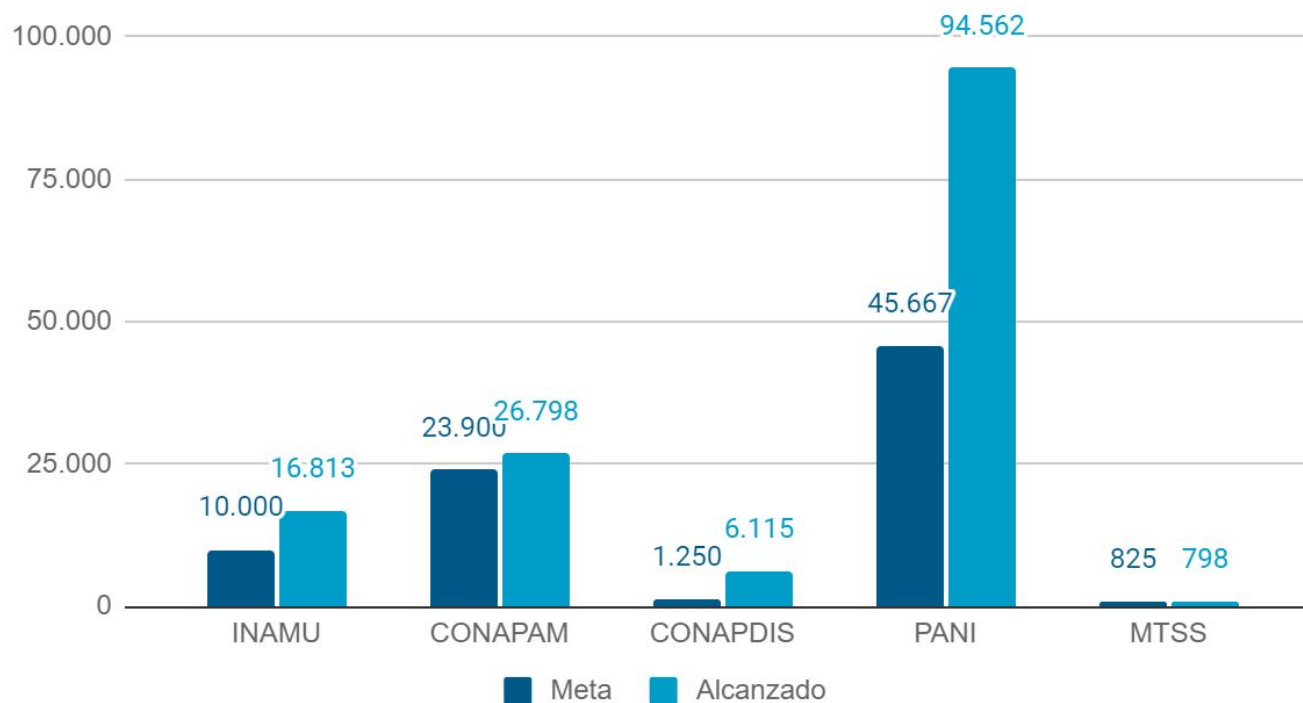
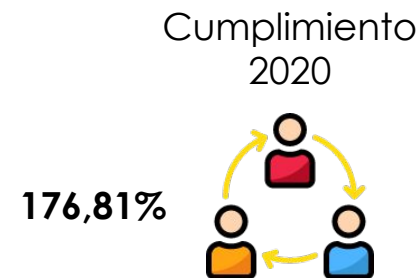
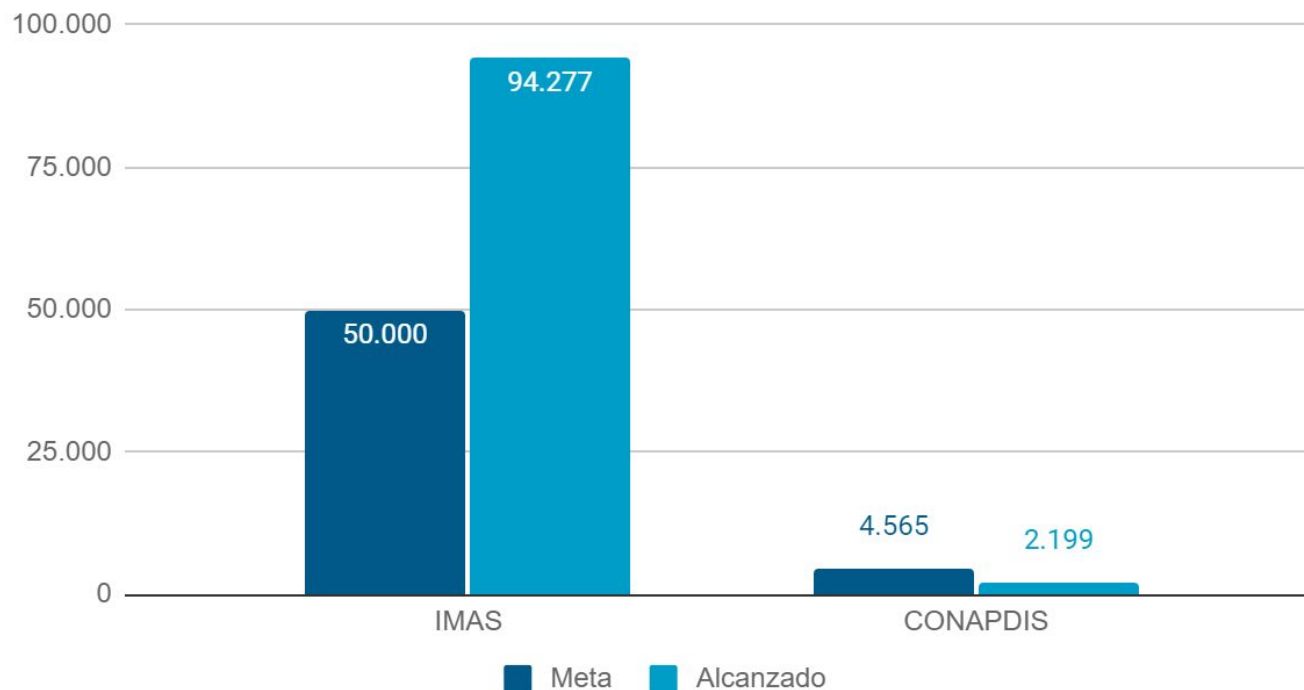


Gráfico 1. Número de personas beneficiadas de las intervenciones públicas articuladas, accesibles e inclusivas para la promoción y protección de derechos humanos



**96 476** hogares en situación de pobreza atendidos, según el registro Nacional del SINIRUBE, a nivel nacional y regional.

Gráfico 2. Número de hogares en situación de pobreza atendidos, según el registro nacional del SINIRUBE a nivel nacional y regional





**152 542** personas estudiantes de secundaria que reciben beneficio de Avancemos según el registro de SINIRUBE a nivel nacional y regional.

Cumplimiento  
2020

**83,95%**

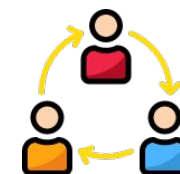
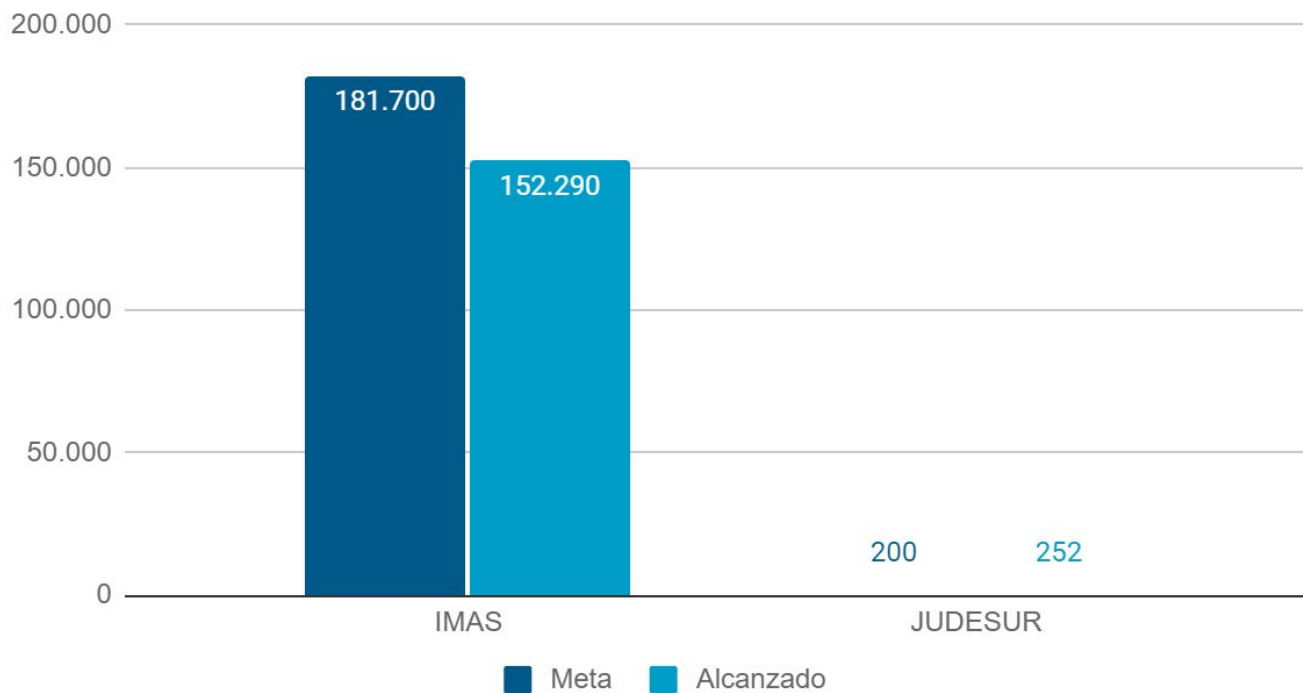


Gráfico 3. Número de personas estudiantes de secundaria que reciben beneficio de Avancemos según el registro de SINIRUBE a nivel nacional y regional



**25 353** personas adultos mayores (PAM) atendidas según el registro de SINIRUBE .

Cumplimiento 2020

**98,94%**

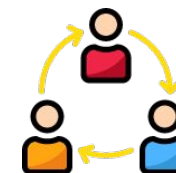
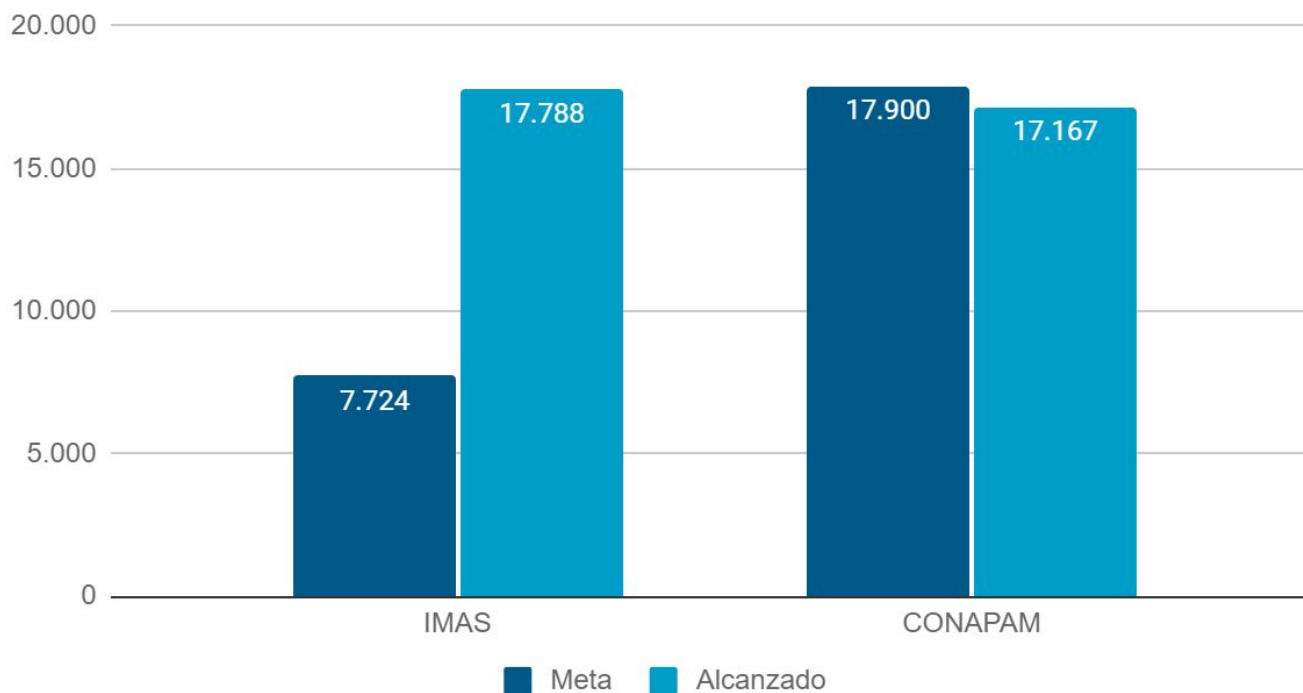


Gráfico 4. Número de personas adultas mayores (PAM) atendidas según el registro de SINIRUBE a nivel nacional y regional



**202** organizaciones de la ESS con proyectos productivos que reciben capacitación, asistencia técnica o financiamiento.

Cumplimiento  
2020

160,32%

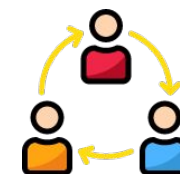
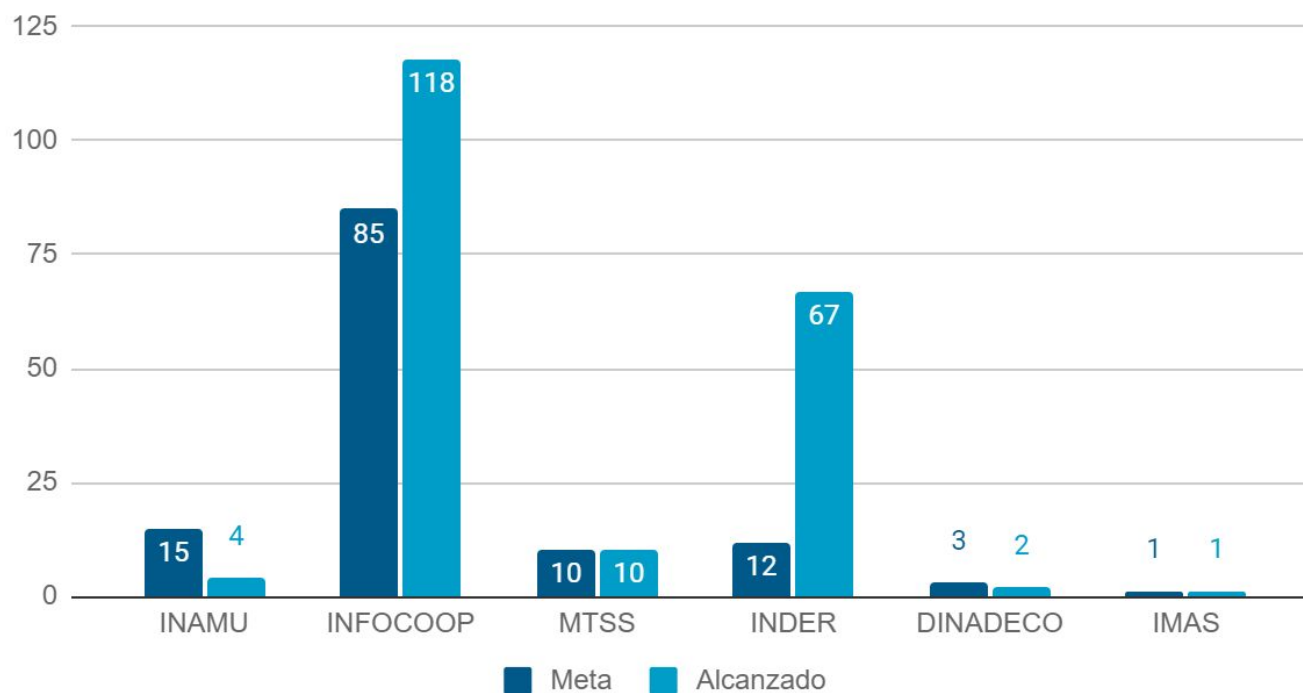


Gráfico 5. Número de organizaciones de la ESS con proyectos productivos que reciben capacitación, asistencia técnica o financiamiento



**48** proyectos de infraestructura social inclusivos e interculturales ejecutados

Cumplimiento  
2020

**87,27%**

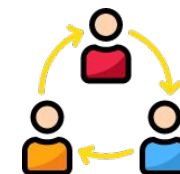
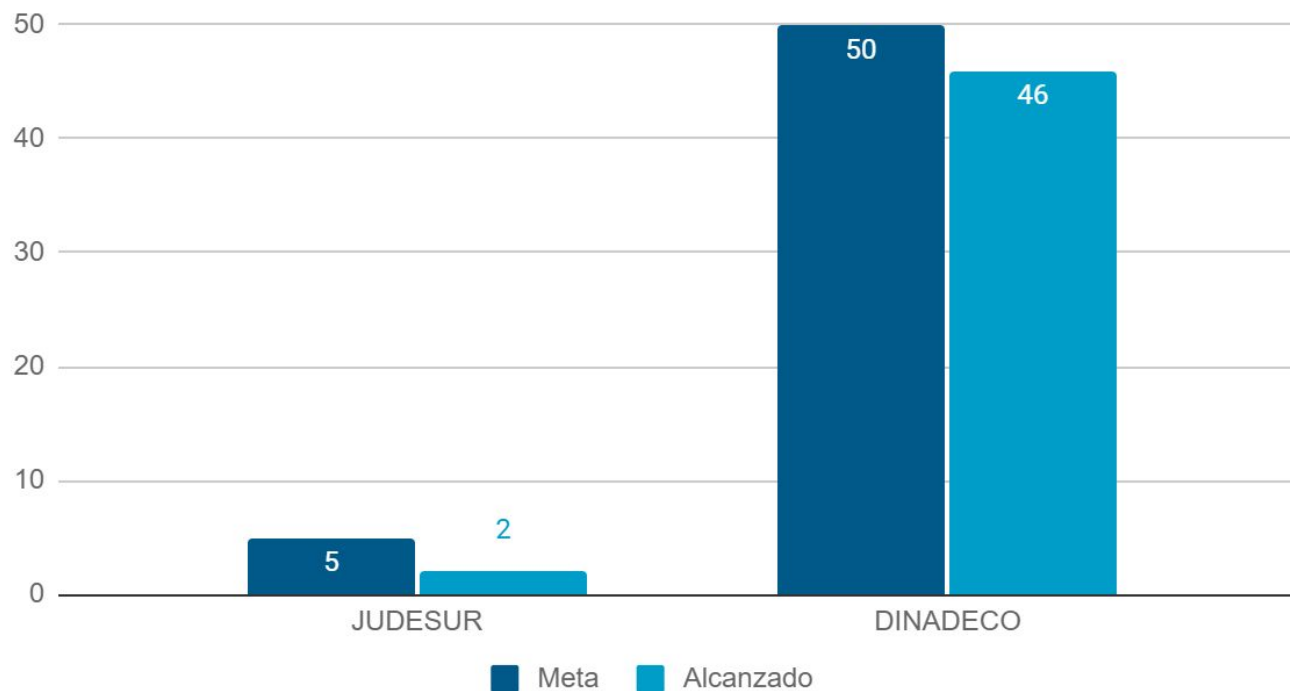


Gráfico 6. Número de proyectos de infraestructura social inclusivos e interculturales ejecutados



**¡Muchas  
Gracias!**